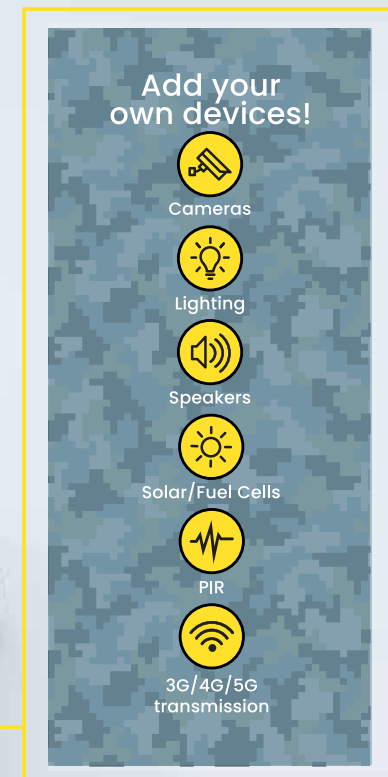
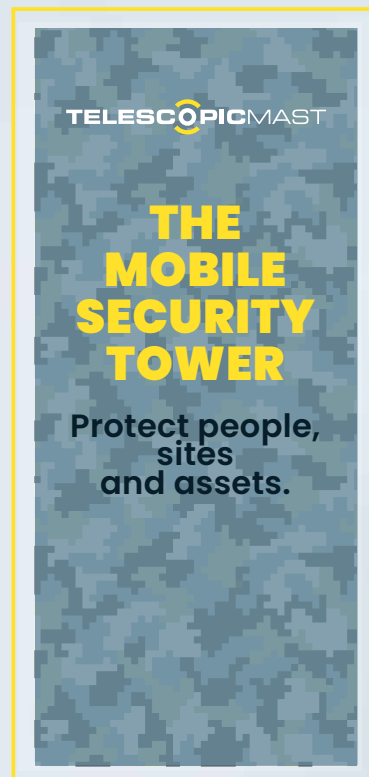


# Personalice su caja de seguridad móvil







El equipo que aparece en este folleto es solo para fines de referencia y no está incluido.



## Promocione su marca

Las cajas de seguridad móviles se pueden personalizar con su marca en todos los lados, lo que aumenta la visibilidad y actúa como publicidad móvil en zonas de mucho tráfico. Esto no solo promueve el reconocimiento de la marca, sino que también transmite confianza y credibilidad en entornos seguros. En situaciones de emergencia, las cajas de seguridad estratégicamente colocadas contribuyen a la preparación general en materia de seguridad. Las cajas con la marca son una herramienta valiosa para aumentar el recuerdo de la marca, lo que las convierte en un activo multifacético, que sirve principalmente como torres de seguridad con el beneficio añadido de dar a conocer la marca de la empresa que las utiliza.

## Cómo personalizar sus modelos MSB

1. Trabaje con un profesional. Las superficies grandes no son fáciles de pegar. Se necesita experiencia. Elija una empresa profesional de rotulación o señalización de flotas en su zona.
2. Si aún así desea hacerlo usted mismo, la película magnética es una opción. Es mejor si la pegatina se cambia a menudo.
3. Diseñe su propia cubierta para la caja utilizando nuestras plantillas disponibles en Adobe Illustrator o copie las dimensiones de los PDF disponibles.

4. Utilice una película adhesiva de buena calidad. Las pegatinas no se adhieren bien a los paneles galvanizados. Es preferible desengrasar bien el sustrato. Las películas estándar son Aslan HighTack y Polar Grip Gloss White (véanse las fichas técnicas adjuntas). Si no están disponibles, pida a su proveedor una alternativa adhesiva resistente.

5. ¡Precaución! La mayoría de las películas corroen el zinc. Las que no lo hacen no son lo suficientemente resistentes. Es mejor aplicar una pegatina nueva sobre una ya existente que quitar la antigua. Esto se debe a que se eliminaría el zinc de la superficie metálica. Si desea hacerlo de todos modos, caliente la película antes de retirarla. Utilice un secador de pelo para calentarla.

## Aplicación de una pegatina sobre metal galvanizado

Para aplicar una etiqueta de advertencia sobre metal galvanizado, siga estos pasos para obtener los mejores resultados:

### Materiales necesarios:

- Lámina adhesiva impresa
- Producto de limpieza (por ejemplo, desengrasante o alcohol isopropílico)
- Paño limpio o papel de cocina
- (opcional) Agente adhesivo o imprimación

## Pasos:

### *Limpie la superficie:*

Utilice un desengrasante o alcohol isopropílico para eliminar la suciedad, la grasa y el aceite. Seque con un paño limpio. Si la superficie es lisa o está sucia, lije ligeramente.

### *Prepare la superficie:*

Asegúrese de que la superficie esté seca. Si es necesario, utilice una imprimación o un promotor de adhesión para mejorar la adherencia.

### *Coloque la etiqueta:*

Coloque la etiqueta con cuidado. Utilice cinta adhesiva para mantenerla en su sitio temporalmente.

### *Aplique la etiqueta:*

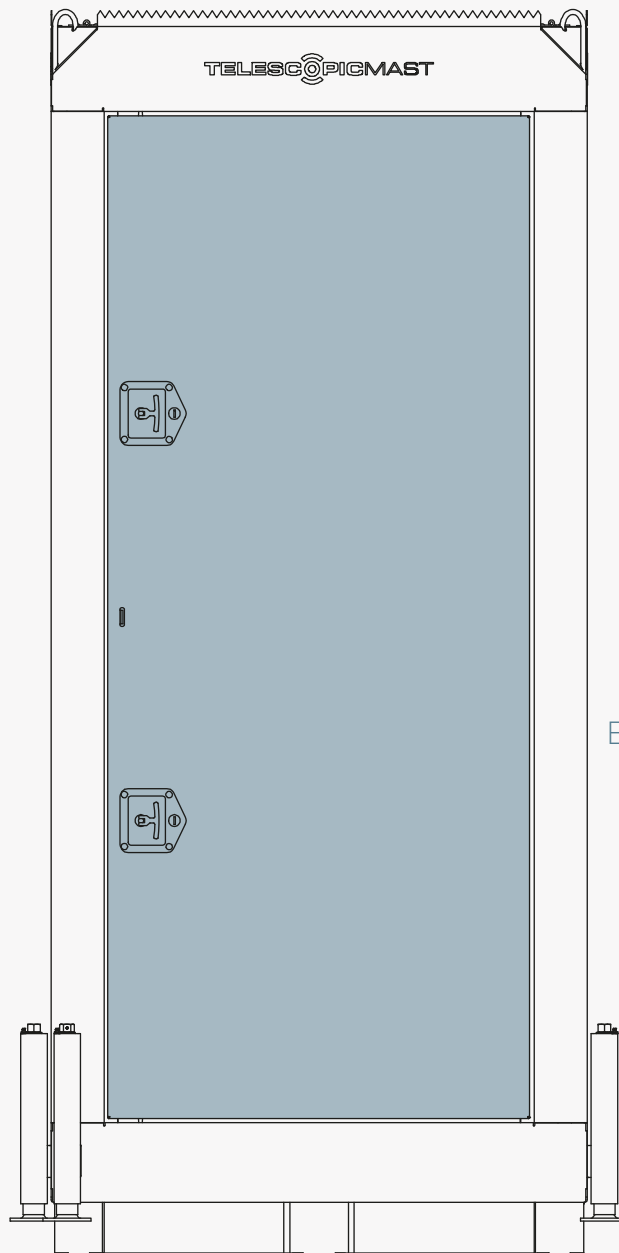
Retire el papel protector y aplique la etiqueta empezando por el centro para evitar burbujas de aire. Presione firmemente.

### *Deje que se fije:*

Deje que la pegatina se fije durante unas horas antes de exponerla a condiciones adversas.

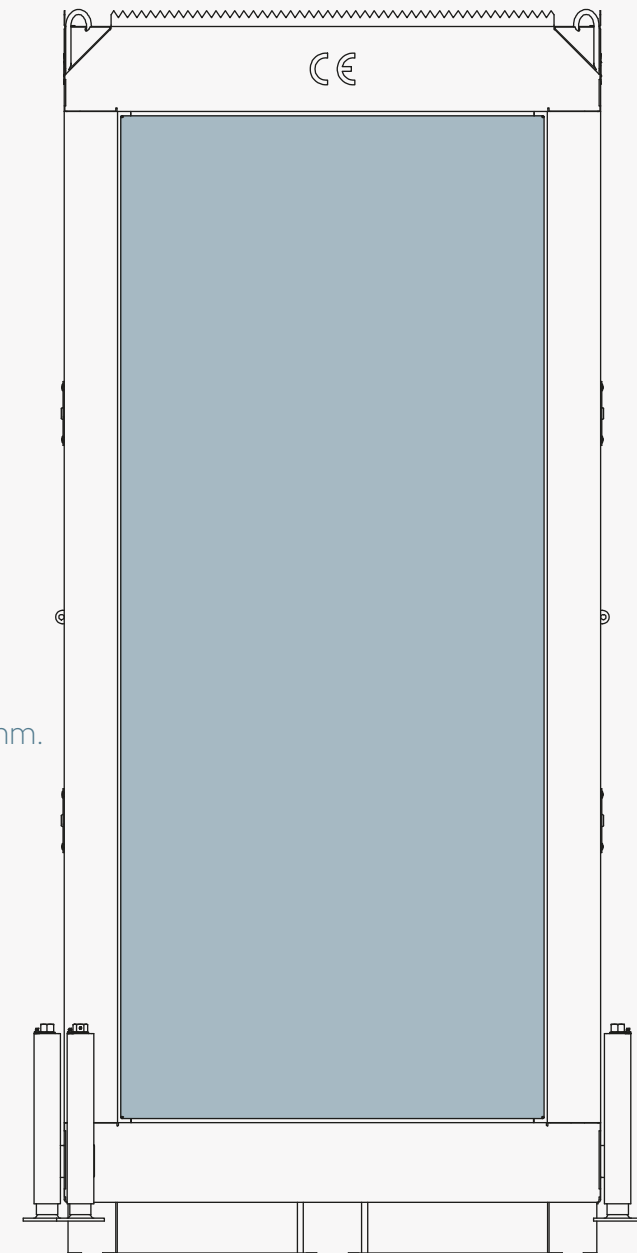
### *Consejos:*

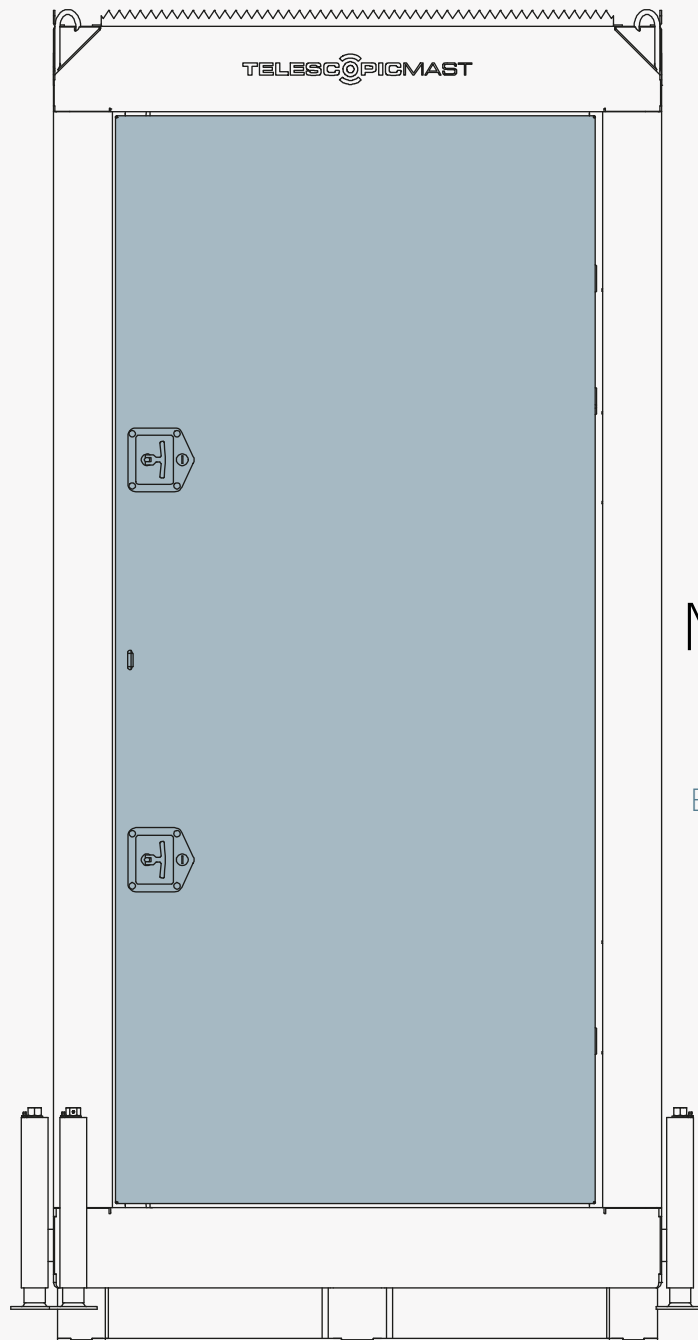
Aplique a temperatura ambiente (15-25 °C). Evite la luz solar directa y las superficies húmedas durante la aplicación.



### MSB Premium 793x1886mm


Estos son tamaños netos.  
Es preferible un sangrado de 15 mm.

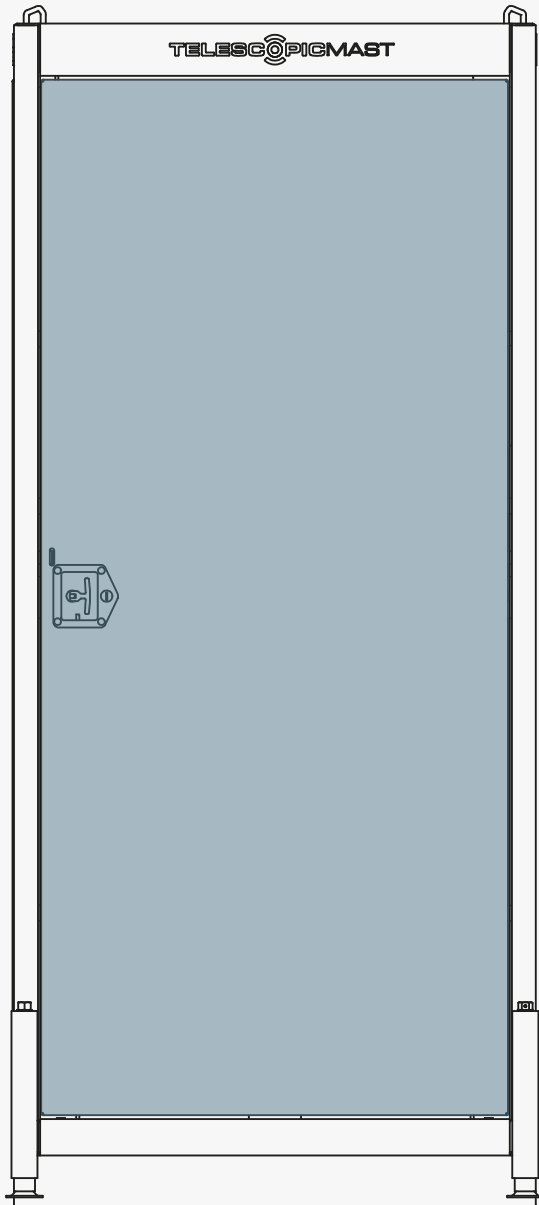





MSB PremiumXL  
900x2040mm


Estos son tamaños netos.  
Es preferible un sangrado de 15 mm.





MSB Basic  
893x1986mm  
Estos son tamaños netos.  
Es preferible un sangrado de 15 mm.

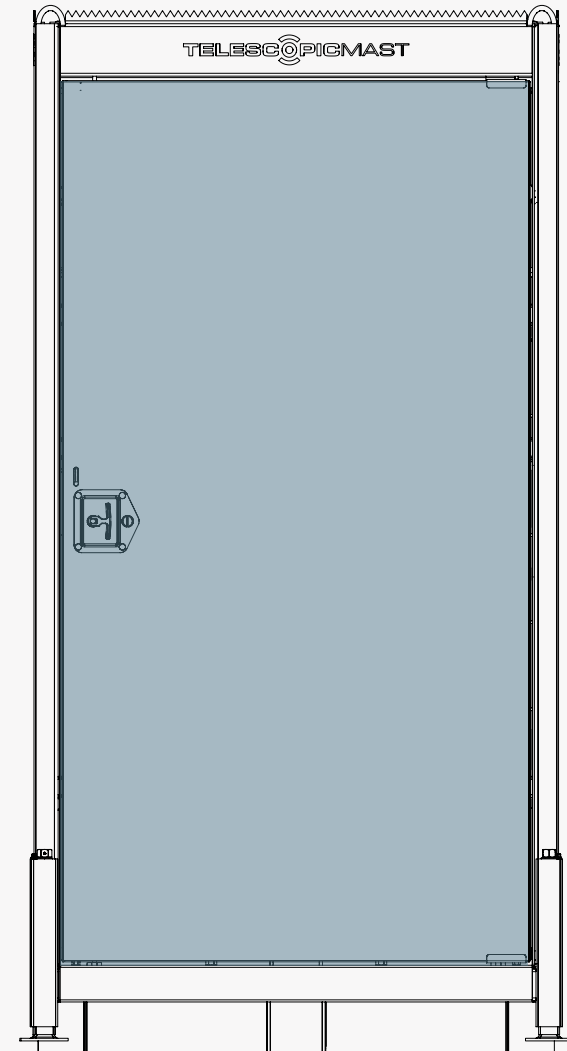


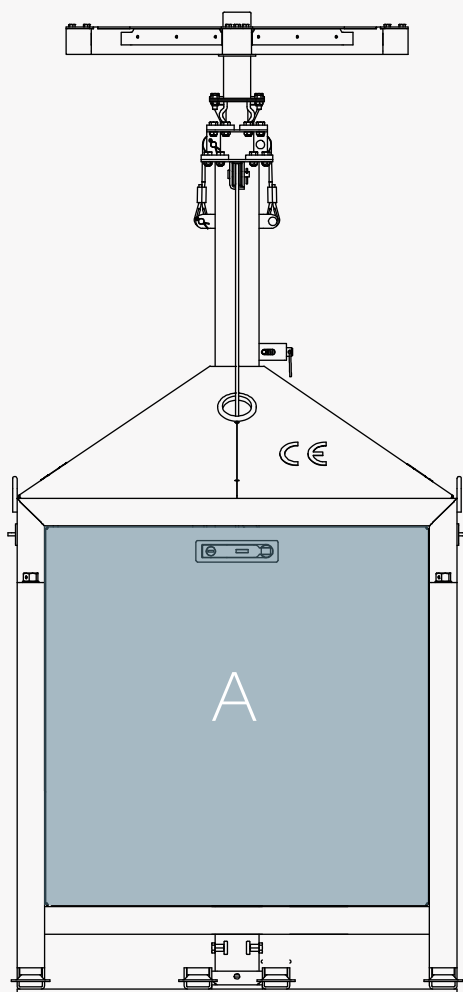


<  
MSB Basic Plus  
893x1986mm

>  
MSB Basic Plus Go  
893x1680mm

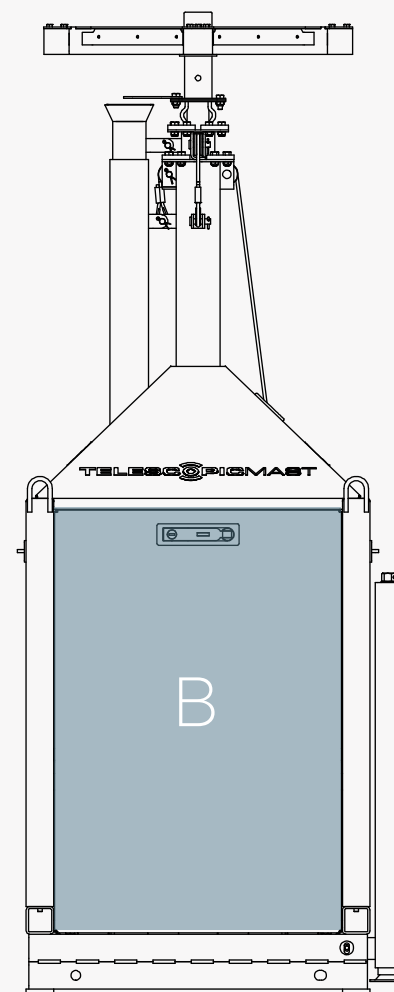
Estos son tamaños netos.  
Es preferible un sangrado de 15 mm.





MSB Compact  
A: 696x688mm  
B: 521x768mm

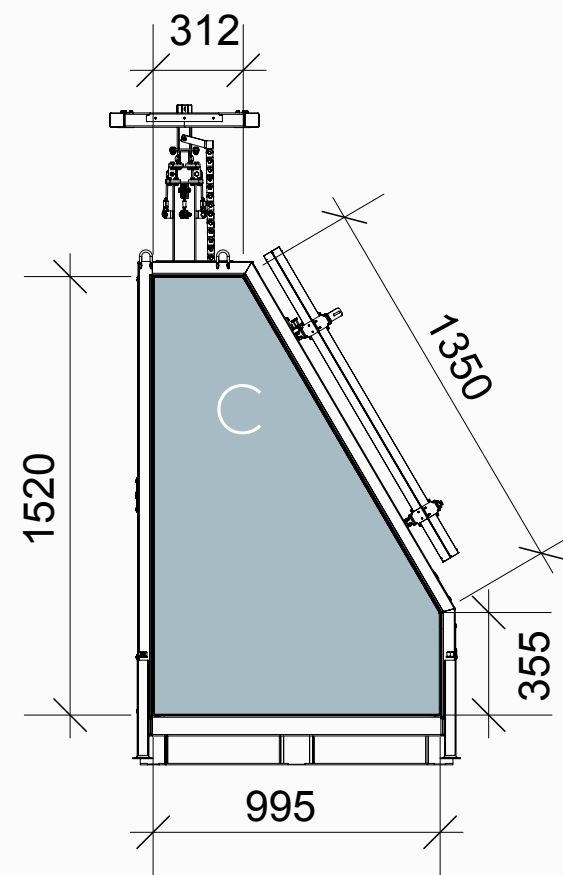
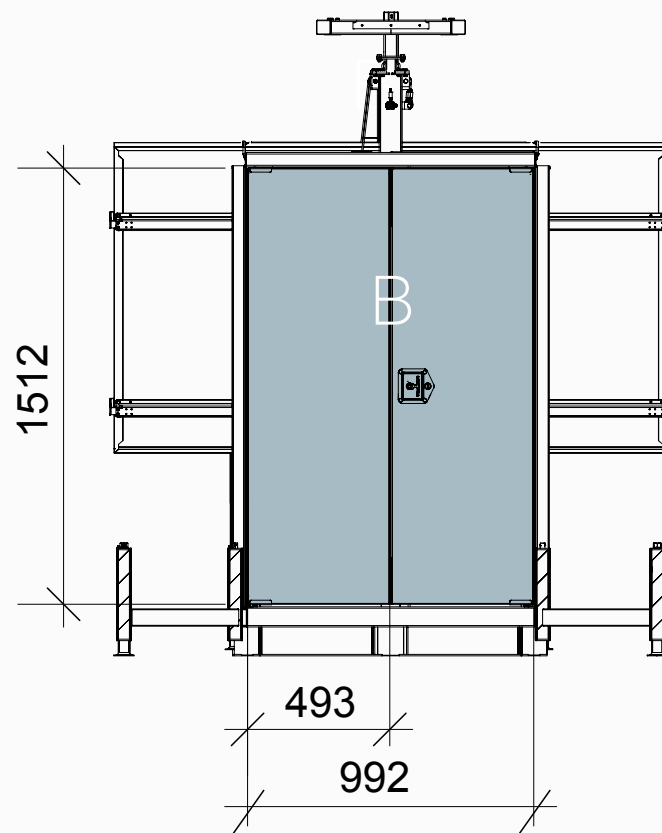
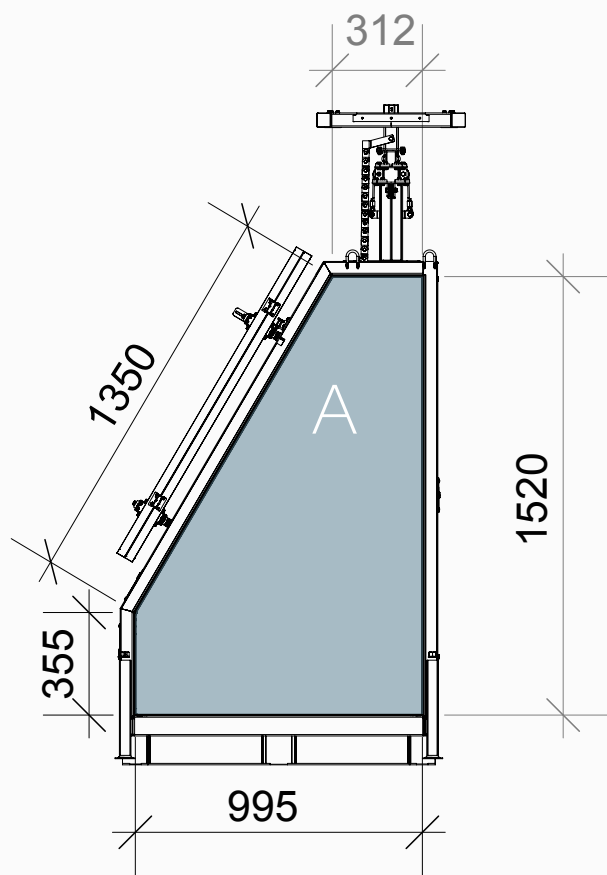
Estos son tamaños netos.  
Es preferible un sangrado de 15 mm.





## MSB Edge A/C: 995x1520mm B: 992x1512mm

Estos son tamaños netos.  
Es preferible un sangrado de 15 mm.



## Recomendaciones

Para garantizar una personalización de alta calidad y duradera en los paneles laterales del Mobile Security Box, TelescopicMast recomienda dos opciones de vinilo de primera calidad. Estos materiales han sido seleccionados por su fuerte adhesión y durabilidad, incluso en condiciones exteriores exigentes.

*Recommended foil brands (or similar):*

### Polar®

**Grip**

STICKS TO PRODUCTS WITH LOW SURFACE ENERGY

Polar® Grip's unique high bond adhesive is designed to stick to products with low surface energy, making it suitable for adhering graphics or decals to machine equipment, motorcycle helmets, smooth plastic substrates or even surfaces such as brick or concrete. Unlike most self-adhesive vinyls, Polar® Grip has a thicker adhesive layer that creates a tighter grip on porous materials. When applications require greater flexibility and high bond adhesion, Polar® Grip is an ideal choice.

- IDEAL FOR GRAPHICS OR DECALS ON MACHINE EQUIPMENT
- SUITABLE FOR INDOOR & OUTDOOR USE
- THE AGGRESSIVE ADHESIVE IS IDEAL FOR LOW SURFACE ENERGY SUBSTRATES
- BONDS WELL TO BRICK OR COARSE CONCRETE SURFACES WITH HEAT

Product Code: PGM & PGG

80 micron White Permanent PVC Matte or Gloss

Excellent Latex UV High Coat Weight Grey Permanent Acrylic (Pressure Sensitive)

Widely up to 152mm

EXTERIOR & INTERIOR

ki beyond the

APPLICATIONS  
MACHINERY SIGNAGE  
LOW ENERGY SUBSTRATES  
MOTORCYCLE HELMETS  
BRICK WALLS

**DRYTAC**  
ADHESIVE SCIENCE

www.drytac.com

## UltraTack grey ASLAN DFP 07G

Die polymere glänzende Digitaldruckfolie mit hoher Farbdeckung und besonders starker Klebkraft

Durch einen sehr starken Kleber ist diese glänzende weiße Digitaldruckfolie ideal für langfristige Verklebungen geeignet. Sie bietet eine hohe Haftkraft und kann somit für Anwendungen eingesetzt werden, die eine permanente Klebkraft erfordern. Hierzu zählen speziell schwere zu verklebende Untergründe wie glatte Oberflächen, aber auch sehr unebene Flächen sowie niederspannige Kunststoffoberflächen (z. B. Raumtrenner oder Plastik-Mülltonnen). Dank des grau eingetragenen Klebers werden neben hohen auch kontrastreiche Überzüge optimal abgedeckt.

Ein besterungsfreier Silikonknetz sorgt für eine hohe Stabilität gegen Feuchtigkeit und Wärme und garantiert ein optimales Bruchverhalten.

Für eine erhöhte Verklebungslanglebigkeit: Bitte beachten Sie unsere Laminate Freimontafel ASLAN 01, 11 und Freimontafel Matt ASLAN 16, 18. Diese sind ideal auf die UltraTack Serie abgestimmt und bieten Schutz vor UV-Strahlung, Witterung und mechanischen Verschleiß.

Bei Fragen zu speziellen Anwendungen sprechen Sie bitte mit unserer technischen Beratung  
+49 50 2294 700-00

### Materialaufbau

Basis:	PVC	Spätpolymer (weichgewachst)
Prestretch:	- 15 g/m	
Klebstoff:	Polymersilikonknetz (Taped)	Klebstoffmenge: - 35 g/m²
Abkantung:	Konturkantung PE (weichelastisch) Silikonknetz	Folienmenge: - 144 g/m²

### Eigenschaften

Modell/LISTENUMMER:	ASLAN DFP 07G	Stärke: 12,5 N/25 mm - 22 N/25 mm
Streckvermögen:	verklebt auf Baustoffen nach 24 Stunden bei 70 °C UV x 25 mm	max. - 15,0 %
Chemische Beständigkeit:	Bei einer Tauchzeit über 24 Stunden ist eine verbleibende Folie widerstandsfähig gegen die meisten petroleumbasierten Öle, Fette, Säuren, Alkalien und Lösungsmittel.	
Lebensdauer:	20 Jahre	Lebensdauer: 10 Jahre bei 70 °C
Verpackung:	Die Folie ist auf Aluminium verklebt, selbstklebend.	
Temperaturbereich:	unterhalb des Verklebens: - 40 °C oberhalb: - 100 °C bis + 150 °C	

Wissenszentrum:  
ASLAN Schwarz GmbH & Co. KG  
Obereck 2 - 15409 Osnabrück - Germany  
Fax: +49 (0) 521 2194 700-90 | Fax: +49 (0) 521 2194 700-55  
e-mail: info@ASLAN-Schwarz.com

7 Jahre im Außenbereich, bei wetterlicher Verklebung an nichtspannenden Normmontagen

**ASLAN**  
KOMPETENZ IN SELBSTKLEBFOLIEN

www.ASLAN-Schwarz.com



← PARKING

← Rep. John Lewis Way N

YOUR  
LOGO  
HERE!

ROAD  
CLOSED



# Creación de seguridad global para el sitio

